

INFOBLATT



Bild: Anwendungsbeispiel Outdoor



Bild: Anwendungsbeispiel Indoor

Für einen eleganten, überraschenden und sehr klangvollen Musikgenuss - draußen und drinnen.

Ein besonderer Lautsprecher. Einfach einsetzbar und anschließbar. Für den Einsatz Indoor z.B. im Wohnraum oder im Eingangsbereich sowie Outdoor z.B. auf der Terrasse oder am Pool. Dank leistungsstarker und unsichtbar platzierter Invisible Speaker von Revox, werden die Seitenflächen des hochwertigen und sehr dekorativen Pflanzentopfes für eine beeindruckende Klangwiedergabe genutzt. Der Botanic wird aus Fiberglas handgefertigt und ist aufgrund der besonderen Materialbeschaffenheit stabil, formbeständig und wetterfest.

Jetzt als besondere Audiolösung im privaten Umfeld oder in der Hotellerie, Gastronomie sowie im Bereich öffentlicher Gebäude.

HINWEIS:

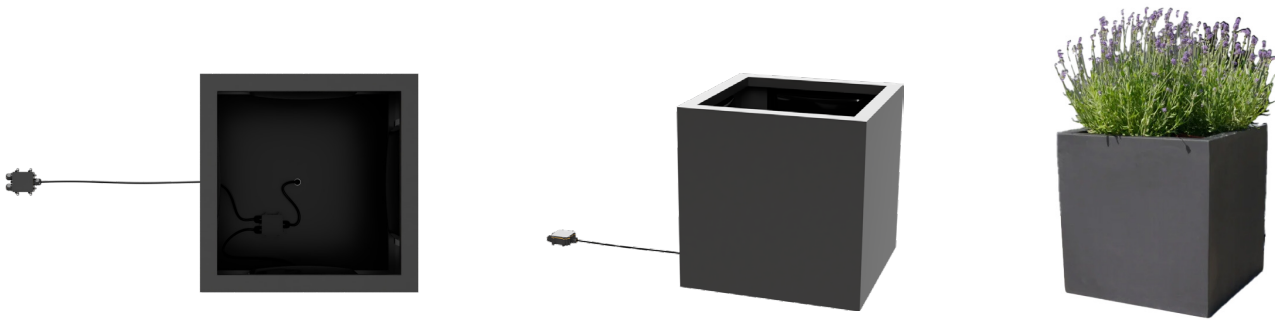
Erhältlich ist der Revox Botanic als Indoor- oder Outdoorvariante in zwei Größen in jeweils unterschiedlichen Ausführungen (s. technische Daten).

TECHNISCHE DATEN (Indoor und Outdoor)

	Botanic 50-1	Botanic 50-2o	Botanic 50-2c	Botanic 70-2o	Botanic 70-2c	Botanic 70-4
Abmessung B x T x H (cm)	50 x 50 x 50	50 x 50 x 50	50 x 50 x 50	70 x 70 x 70	70 x 70 x 70	70 x 70 x 70
Material	Fiberglas UV- und frostbeständig	Fiberglas UV- und frostbeständig	Fiberglas UV- und frostbeständig	Fiberglas UV- und frostbeständig	Fiberglas UV- und frostbeständig	Fiberglas UV- und frostbeständig
Farbe	anthrazit	anthrazit	anthrazit	anthrazit	anthrazit	anthrazit
Anzahl Invisible Speaker	1	2	2	2	2	4
Anordnung Invisible Speaker	eine Seite	Seiten gegen- überliegend	Seiten über Eck	Seiten gegen- überliegend	Seiten über Eck	alle vier Seiten
Impedanz	1 x 8 Ohm	2 x 8 Ohm	2 x 8 Ohm	2 x 8 Ohm	2 x 8 Ohm	2 x 4 Ohm
Belastbarkeit	1 x 60 Watt	2 x 60 Watt	2 x 60 Watt	2 x 60 Watt	2 x 60 Watt	4 x 60 Watt
Art.-Nr. Indoor	108466501	108466502	108466512	108466702	108466712	108466704
Preis UVP inkl. MwSt.	2.500,-EUR/CHF	2.700,-EUR/CHF	2.700,-EUR/CHF	4.150,-EUR/CHF	4.150,-EUR/CHF	4.600,-EUR/CHF
Art.-Nr. Outdoor	108465501	108465502	108465512	108465702	108465712	108465704
Preis UVP inkl. MwSt.	2.200,- EUR/CHF	2.400,- EUR/CHF	2.400,- EUR/CHF	3.800,- EUR/CHF	3.800,- EUR/CHF	4.250,- EUR/CHF

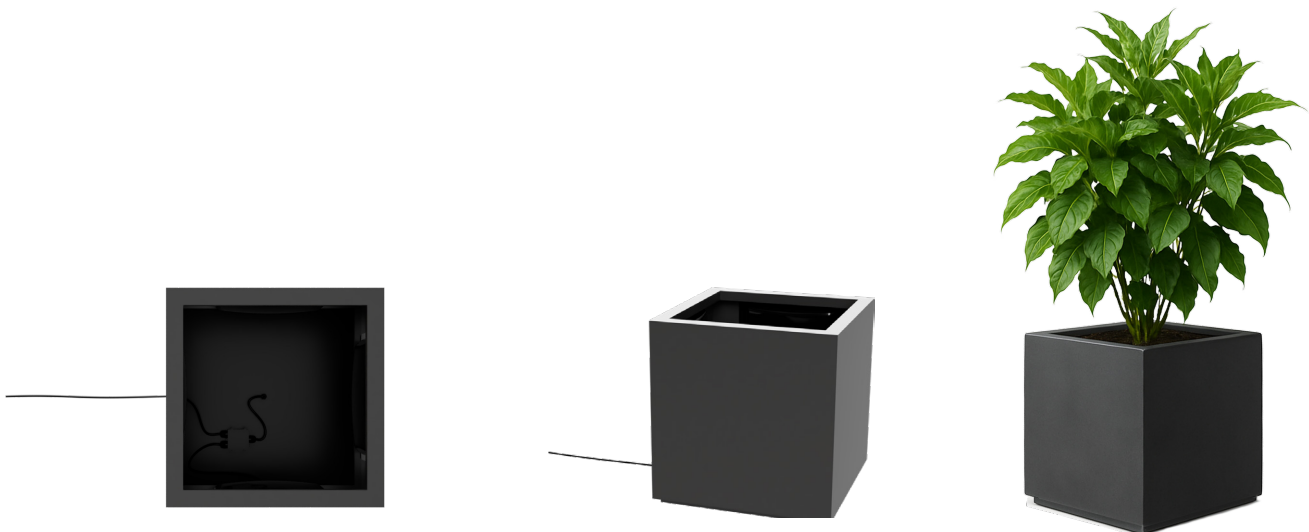
OUTDOOR

- Gehäuse hat Ablauflöcher für Stauwasser – weitere Löcher können gebohrt werden
- Invisible Speaker mit spezieller Tülle, damit Stauwasser nicht hineinlaufen kann
- Externe IP Anschlussdose für die Lautsprecherkabel
- Verstärkung der Seitenwände durch wasserdichte Gehäuse – dadurch wird Bepflanzungsdruck vermieden



INDOOR

- Gehäuse ohne Ablauflöcher
- Mittige wasserdichte PG-Verschraubung für den Kabelauslass
- Invisible Speaker mit spezieller Tülle, damit Stauwasser nicht hineinlaufen kann
- Bodenplatte mit zusätzlichem Nässestauraum unter der PG-Verschraubung
- Bodenplatte komplett wasserdicht, dadurch für alle Bodenbeläge geeignet
- Verstärkung der Seitenwände durch wasserdichte Gehäuse – dadurch wird Bepflanzungsdruck vermieden



BEPFLANZUNG

Bei Indoor für die Bepflanzung bitte folgendes beachten:

Blumentöpfe ohne Loch richtig zu bepflanzen ist wichtig, um Staunässe zu vermeiden und Wurzelfäulnis zu verhindern. Hierfür ist eine Drainageschicht unerlässlich.

Details:

1. Drainageschicht:

Legen Sie am Boden des Topfes eine Drainageschicht aus Blähton. Diese Schicht sorgt dafür, dass überschüssiges Wasser abfließen kann und die Wurzeln nicht zu lange im Wasser stehen. Die Schicht sollte etwa 1-2 cm dick sein, bei größeren Töpfen kann sie auch dicker sein.

2. Vlies:

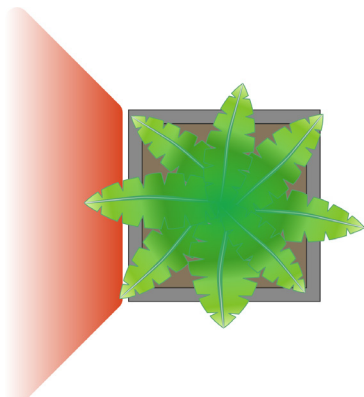

Legen Sie über die Drainageschicht ein feines Vlies oder ein feines Gitter, um zu verhindern, dass die Erde in die Drainage gelangt

3. Erde:

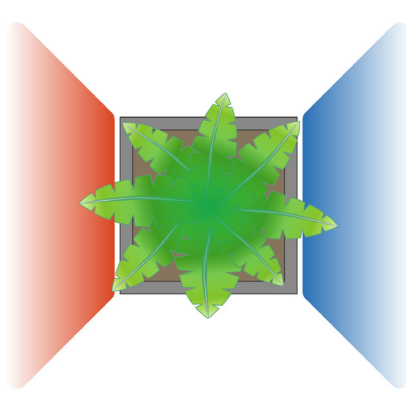

Befüllen Sie den Topf mit geeigneter Blumenerde und pflanzen Sie die gewünschte Pflanze ein.

4. Bewässerung:

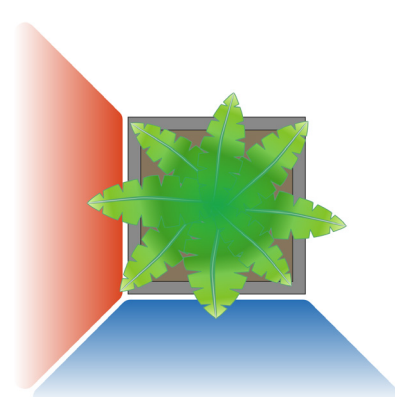

Achten Sie darauf, dass die Pflanze nicht zu häufig gegossen wird, insbesondere wenn der Übertopf kein Abflussloch hat. Helfen kann hierbei eine Wasserhöhenanzeige – die wir empfehlen.



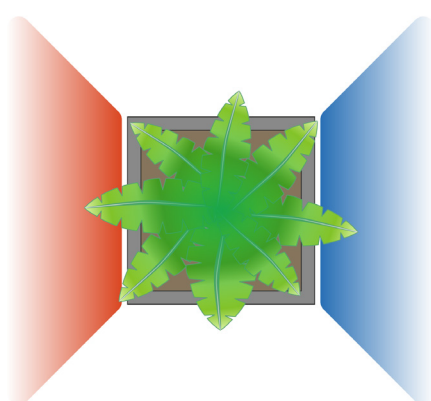

Botanic 50-1
Pflanzentopf (50x50x50cm) mit einem Invisible Speaker an einer Seite.



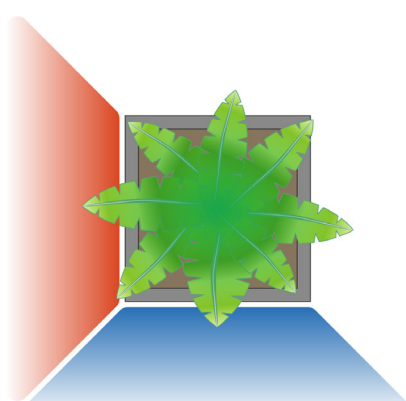

Botanic 50-2o
Pflanzentopf (50x50x50cm) mit zwei Invisible Speaker gegenüberliegend (opposite).



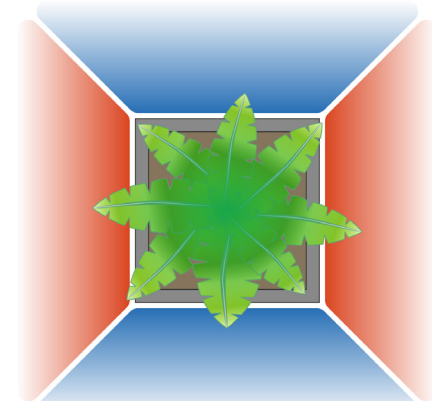

Botanic 50-2c
Pflanzentopf (50x50x50cm) mit zwei Invisible Speaker über Eck (corner).



Botanic 70-2o
Pflanzentopf (70x70x70cm) mit zwei Invisible Speaker gegenüberliegend (opposite).



Botanic 70-2c
Pflanzentopf (70x70x70cm) mit zwei Invisible Speaker über Eck (corner).



Botanic 70-4
Pflanzentopf (70x70x70cm) mit vier Invisible Speaker an allen Seiten.